




# Information om nyt Unilogin



Version 1.1

*Pixibogen vil løbende blive opdateret.*

*Seneste version kan altid findes på [viden.stil.dk](http://viden.stil.dk)*



## Indhold

<b>Baggrund</b> .....	3
<b>Grundskole</b> .....	5
<b>Uddannelsesinstitutioner på ungdomsuddannelsesområdet, videregående     uddannelser og voksenuddannelser</b> .....	5
<b>Ny politik for adgangskoder</b> .....	6
<b>Tilnærmet to-faktor login for elever uden NemID</b> .....	7
<b>Elevadgang</b> .....	8
<b>Implementering</b> .....	9
<b>Plan for lancering af det nye Unilogin</b> .....	9
<b>Kommunikationsmaterialer</b> .....	9
<b>It-driftfællesskaber, skoleforvaltninger og centrale it-funktioner i kommuner og på uddannelsesinstitutioner</b> .....	10
<b>Ibrugtagning</b> .....	11
<b>Dagtilbud</b> .....	13

## Baggrund

Denne pixibog er henvendt til dig med ledelsesmæssig beslutningskraft; enten i en kommune eller på en uddannelsesinstitution. Pixibogen skal klæde dig på til de ændringer, som introduceres ifm. implementeringen af nyt Unilogin.

Unilogin har som helt overordnet formål at give brugervenlig, sikker og fleksibel adgang til digitale løsninger på uddannelsesområdet. Unilogin skal endvidere benyttes i opgaver som Børne- og Undervisningsministeriet har pålagt skolerne fx Nationale test og trivselsmålinger. Børne- og Undervisningsministeriet kan endelig anvende data fra institutionernes registreringer i Unilogin til statistiske formål.

Formålet med det nye Unilogin er, at forbedre sikkerheden omkring login på børneområdet.

Det nye Unilogin får et nyt udseende og kommer med en ny politik for adgangskoder, mulighed for at en elev uden NemID kan gennemføre en slags to-faktor login (på hjemmesider mv.) med en voksen som anden faktor samt muligheden for, at elever nemmere kan få nulstillet deres adgangskoder.

Unilogin indgår i en sikkerhedsføderation, som er designet med børn for øje. Uniloginføderationen tager udgangspunkt i, at børn vil bruge den nationale loginløsning, Unilogin. Unilogin er fællesoffentligt finansieret hvilket betyder, at myndigheder ikke selv skal udvikle egne loginløsninger til børn.

De processer, der understøtter login med egne loginløsninger, er designet med medarbejdere for øje og ikke børn, som i udgangspunktet er tænkt til at anvende Unilogin fortsat.

Mange kommuner på skoleområdet samt uddannelsesinstitutioner på ungdomsuddannelsesområdet har et ønske om, at deres brugere kun har ét brugernavn og adgangskode til alt ifm. deres uddannelse/arbejde. For at understøtte denne ambition, er der i foråret 2019 udarbejdet en analyse af, hvordan dette kan gribes an. Denne analyse har haft fokus på medarbejderes login.

I tiden op til, at det nye Unilogin lanceres, vil der være en række materialer tilgængelige, der kan støtte medarbejdere, forældre og elever indtil alle har opnået fuld fortrolighed med det nye Unilogin. Alle materialer vil være tilgængelige på [viden.stil.dk](http://viden.stil.dk).

Det nye Unilogin lanceres i uge 8 2020.

Målgruppen for det nye Unilogin er følgende institutioner:

- Offentlige og private dagtilbud.
- Offentlige og frie grundskoler.
- Ungdomsuddannelsesinstitutioner.
- Øvrige uddannelsesinstitutioner, der anvender Unilogin.
- Kommunale forvaltninger.

Slutbrugerne vil være:

- Medarbejdere i grundskolen på ungdomsuddannelser og øvrige uddannelsesinstitutioner.
- Forældre, elever og studerende i grundskole og på ungdomsuddannelser.
- Undervisere, studerende og elever på videregående uddannelser og voksen samt efteruddannelser.
- Forældre og medarbejdere på dagtilbudsområdet.

*Dette dokument er et bredt informationsmateriale. Derfor er ikke al information lige relevant for alle modtagere. På grundskoleområdet kan brugerstyring og login være hjemtaget centralt, f.eks. i en kommune: Eksempelvis hvis en kommune anvender sin egen loginløsning (IdP). For ungdomsuddannelser kunne det være i et it-driftsfællesskab, at beslutninger omkring brugerstyring og login skal træffes.*

## Nyt Unilogin

Det nye Unilogin indbefatter følgende:

- **Ny politik for adgangskoder:** I grundskolen afhænger kravene til adgangskodens kompleksitet af elevens klassetrin. Desuden lever den nye politik for adgangskoder i Unilogin op til gængse politikker på området (dvs. for tvungen skift af adgangskode, krav til kompleksitet mv.).
- **Nulstilling af adgangskode:** Mulighed for, at elever kan få nulstillet sin adgangskode med hjælp fra en voksen. Derudover har mellemtrins- og udskolings elever, studerende på ungdomsuddannelsesinstitutioner samt voksne muligheden for selv at bestemme adgangskode.
- **Andre loginløsninger (IDP):** Det bliver muligt at bruge institutionens/kommunens egen loginløsning.

Adgangskoden fra det nye Unilogin vil ikke længere være det samme som kommunen/skolen bruger lokalt på computere og sky-tjenester, med mindre kommunen sætter en løsning op.

- **En form for to-faktor login for elever:** Mulighed for, at elever uden NemID kan tilgå indhold der kræver ekstra sikkerhed med hjælp fra en voksen (på hjemmesider mv.). Dette kaldes 'voksenverificeret login'.

## Grundskole

På grundskoleniveau tilpasses elevens adgangskode efter elevens klassetrin. En elev i til og med 3. klasse vil eksempelvis have en simplere adgangskode end en elev i 4. til og med 6. klasse. Dette gør det nemmere for de yngre elever at huske deres egen adgangskode. Hvis en elev glemmer sin adgangskode, har eleven mulighed for at spørge sine forældre, lærere eller en brugeradministrator på institutionen om at få nulstillet adgangskode og få en ny.

Et to-faktor login bruges på hjemmesider, kommunikationsplatforme mv., hvor der er behov for en højere sikkerhed for, at den, der logger ind, er den, det burde være. Børn under 15 år har i dag ikke et NemID og kan derfor ikke foretage et to-faktor login.

Fremadrettet kan en lærer, forælder eller anden kontaktperson logge børn ind med en slags to-faktor login. Et barns Unilogin er "første faktor" og den voksne, der hjælper barnet, kan sidestilles med en "anden faktor".

Med det nye Unilogin får børn altså mulighed for at se indhold, der kræver en højere sikkerhed for, at det er det rigtige barn, der logger ind, selvom barnet endnu ikke har et NemID.

## Uddannelsesinstitutioner på ungdomsuddannelsesområdet, videregående uddannelser og voksenuddannelser

Medarbejdere, forældre og studerende på eksempelvis en ungdomsuddannelsesinstitution eller en videregående uddannelse vil ikke opleve den store forandring foruden et ændret design i brugergrænsefladen (loginsiden). Her vil elever selv kunne nulstille sit password og logge ind med et to-faktor login i form af deres NemID.

## Ny politik for adgangskoder

De brugernavne, der kendes i dag, vil stadig være de samme, men der er ændringer til adgangskoder. Første gang forældre, medarbejdere og elever logger ind med deres Unilogin, skal de bruge det brugernavn og den adgangskode som de allerede har og kender i dag. Derefter vil brugerne skulle skifte deres adgangskode til en ny i det nye Unilogin. Man får altså stadig et brugernavn og adgangskode til Unilogin udleveret ved opstart i fx daginstitution eller uddannelsestilbud, men adgangskoden skal ændres i det nye Unilogin.

*Første gang en bruger logger på det nye Unilogin efter lanceringen, vil brugeren blive promptet for, at skifte sin adgangskode inden for 30 dage. Er adgangskoden ikke ændret inden for de 30 dage er der tvungent adgangskodeskift.*

*Når en bruger fremadrettet får tildelt sit Unilogin brugernavn og adgangskode første gang – eksempelvis en elev, der starter i skole – er der tvungent adgangskodeskift med det samme. Adgangskoden må ikke være den samme, som den foregående adgangskode (op til fem tidligere adgangskoder).*

*Dette er medvirkende til, at højne sikkerheden markant ift. misbrug af andres koder.*

For elever i grundskolen vil en adgangskode fra Unilogin tage form afhængigt af elevens klassetrin:

- 0. – 3. klasse får en adgangskode bestående af fire ikoner, der minder om piktogrammer. Eleven kan ikke selv bestemme sin adgangskode.
- 4. – 6. klasse får en adgangskode bestående af et ord med små bogstaver. Eleven kan selv ændre sin adgangskode.
- 7. klasse og ældre – eksempelvis elever på en ungdomsuddannelse - får en adgangskode med både ord og tal samt store og små bogstaver. Adgangskoden kan bestemmes af eleven selv.

Adgangskoder bliver altså nemmere at huske for de yngre elever og en adgangskode bliver mere kompleks i takt med, at eleven bliver ældre. Elever på eksempelvis ungdomsuddannelser og voksenuddannelser har en adgangskode, der svarer til 7. klasse og ældre.



En central del af den nye politik for adgangskoder er, at adgangskoden er personlig og privat: Det er eleven selv, som får tildelt en adgangskode og det er eleven selv, der kan bede om en ny.

Medarbejdere eller brugeradministrator kan ikke længere opbevare lister med brugernes adgangskoder, ligesom medarbejder eller brugeradministrator heller ikke selv kan give en bruger en adgangskode eller bestemme, hvad adgangskoden skal være.

Glemmer en elev sin adgangskode, har eleven følgende muligheder:

- Elevens lærer eller en Unilogin brugeradministrator kan give eleven mulighed for at få nulstillet sin adgangskode ved hjælp af den nye hjemmeside, [elevadgang.unilogin.dk](http://elevadgang.unilogin.dk) .
- Forældre eller kontaktpersoner kan med deres NemID give eleven, der har glemt sin adgangskode mulighed for at få nulstillet sin adgangskode.
- Elever eller voksne – forældre, medarbejdere samt elever, som har NemID - vil kunne give sig selv en ny adgangskode.



Figur 1: Eksempel på en indskolingselevs adgangskode.

## Tilnærmet to-faktor login for elever uden NemID

Med det nye Unilogin introduceres en mulighed for en slags to-faktor login til elever. Dette kaldes også for 'voksenverificeret', fordi en voksen, enten en forælder/kontaktperson eller en ansat med tilknytning til barnet, har verificeret elevens identitet. Et barns Unilogin er således "første faktor" og den voksne der hjælper barnet, kan sidestilles med en "2. faktor".

Børn under 15 år har i dag ikke et NemID og kan derfor ikke foretage et login med to faktorer. Elever uden NemID vil kunne bede en lærer eller forælder, om at være den ekstra faktor i sikkerhed. Dette gør det muligt for elever at logge ind på f.eks. hjemmesider, læringsplatforme, kommunikationsplatforme mv. og tilgå indhold, hvor der påkræves ekstra sikkerhed.



Et tilnærmet to-faktor login til elever på skoleområdet anvendes i dag i begrænset omfang. Med skærpede krav til it-sikkerhed på uddannelsesområdet fremadrettet forventes at login med to faktorer for børn i højere grad at blive aktuelt, f.eks. hvis en elev skal tilgå følsomme personoplysninger.

For forældrene vil voksenverificeret login foregå på den pc, tablet, smartphone eller lignende, som eleven er i gang med at tilgå indhold på. Elevens forælder skal i den forbindelse logge ind med forældrerens NemID for at bekræfte elevens identitet.

En lærer skal bruge den nye tjeneste Elevadgang for dermed at udgøre den ekstra faktor. Det er vigtigt at understrege, at man ikke giver eleven adgang til indhold, som eleven ikke er berettiget til at se. En ekstra faktor i loginsituationen betyder blot, at man bekræfter, at eleven er den, som eleven giver sig ud for at være.

## Elevadgang

Med det nye Unilogin introduceres Elevadgang: Elevadgang.unilogin.dk er en ny hjemmeside udelukkende for medarbejdere på uddannelsesinstitutionen.

Det er i Elevadgang, at en pædagogisk medarbejder – eksempelvis lærer - tilknyttet en elevs klasse kan logge på med sit eget Unilogin (eller en lokal IdP, der er koblet på det nye Unilogin) og hjælpe eleverne i klassen med følgende:

**Giv ny adgangskode:** Giver mulighed for at nulstille elevens adgangskode. Når en adgangskode nulstilles, har eleven efterfølgende 5 min. til selv at logge ind med sit brugernavn og nulstille sin adgangskode. Unilogin vil bede eleven om at gentage den nye adgangskode, indtil eleven kan huske det.

**Giv adgang:** Giver eleven et voksenverificeret login og dermed mulighed for at tilgå indhold på hjemmesider, kommunikationsplatforme mv. Her kan du som medarbejder således være sikkerhedsgarant og lave voksenverificeret login for eleven. Derefter vil eleven have to timer til at tilgå indhold, der kræver ekstra sikkerhed for, hvem der logger ind.



Forældre/kontaktpersoner til den enkelte elev har ligeledes mulighed for at nulstille elevens adgangskode samt at lave voksenverificeret login. Dette foretages af forælderen/kontaktpersonen med NemID undervejs i elevens login.

Unilogin brugeradministratorer kan logge på med medarbejdersignatur og hjælpe elever med det samme som det pædagogiske personale. Herudover kan brugeradministratorer:

**Spærre bruger (kun Unilogin brugeradministrator):** Brugeradministratorer vil kunne lukke for, at en elev, forælder eller medarbejder der anvender Unilogins brugernavn og adgangskode til login.

**Tvungen password politik: (kun Unilogin brugeradministrator):**

Brugeradministratorerne vil kunne ændre passwordpolitik på elevniveau. De kan f.eks. sætte elever med særlige behov til en adgangskodepolitik for indskolingen og dermed vil disse blive mødt af billedadgangskoder.

Brugeradministratorer skal altid logge ind med en medarbejdersignatur: For dem er anvendelse af Unilogin ikke nok.



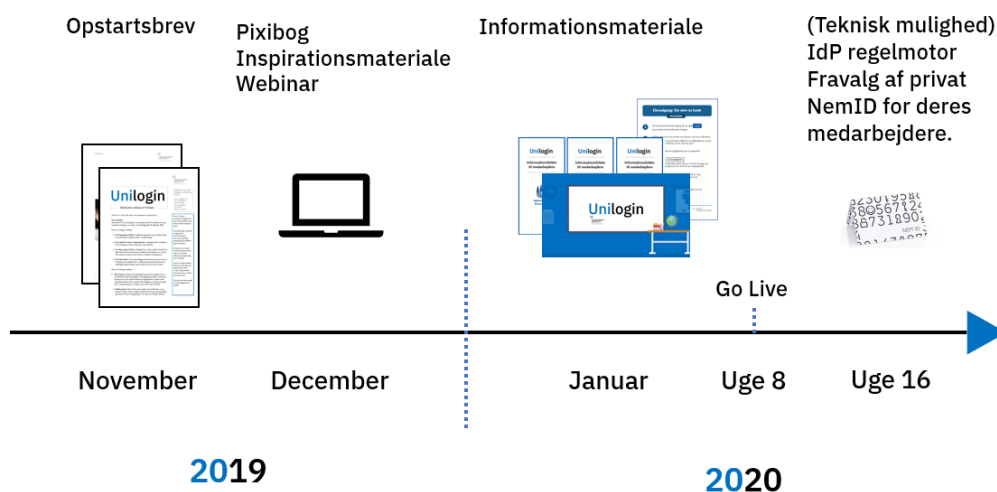
## Implementering

### Plan for lancering af det nye Unilogin

Det nye Unilogin lanceres i uge 8 2020.

# Unilogin

## Organisatorisk implementering



## Kommunikationsmaterialer

Inden det nye Unilogin lanceres, vil der være en række materialer tilgængelige, der kan støtte medarbejdere, forældre og elever indtil alle har opnået fuld fortrolighed med det nye Unilogin og Elevadgang. Derudover afholdes webinarer for teknisk personale den 9. og 11. december 2019. Webinarerne vil blive optaget og ligeledes lagt ud på [viden.stil.dk](https://viden.stil.dk).

Informationsmaterialet bliver offentliggjort på [viden.stil.dk](https://viden.stil.dk). Al skriftligt materiale bliver tilgængeligt i printbart format. Her følger nogle eksempler:

- Trin-for-trin vejledninger for medarbejdere til Elevadgang.
  - Kan anvendes af medarbejdere indtil de har opnået fortrolighed med hjemmesiden.
- Trin-for-trin vejledninger for forældre.
  - Kan anvendes af forældre til at understøtte dem i at nulstille deres børns adgangskode eller verificere elevens login.
- Introduktionsvideoer.

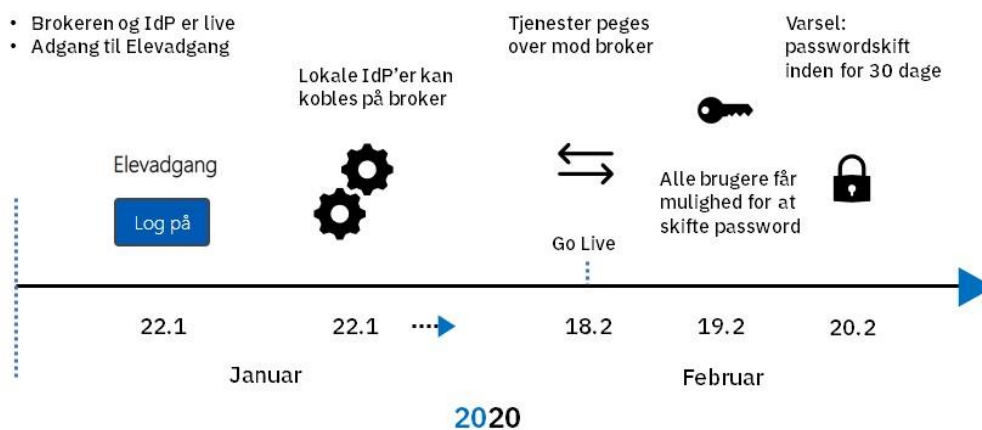
- Animerede videoer der kan anvendes lokalt på uddannelsesinstitutionerne ift. ibrugtagning af det nye Unilogin.
- Introduktionsfolder til medarbejdere.
  - Forklarer grundlæggende omkring det nye Unilogin.
- Introduktionsfolder til forældre.
  - Forklarer grundlæggende omkring det nye Unilogin.
- FAQ

## It-driftfællesskaber, skoleforvaltninger og centrale it-funktioner i kommuner og på uddannelsesinstitutioner

### Plan for teknisk udrulning af nyt Unilogin

# Unilogin

## Teknisk implementering



**22. jan. 2020:** Adgang til Elevadgang, så pædagogiske medarbejdere/brugeradministratorer kan orientere sig i det og tjekke, at data er korrekt. Med dette menes, at man som ansat er knyttet til de rigtige elever/studerende og at disse fremgår i Elevadgang. Man kan se tilknyttede elever i Elevadgang, hvis man er i samme "hovedgruppe" – eksempelvis klasse. Derudover er det en mulighed for at stifte bekendtskab med Elevadgang: Det har

dog ingen effekt at nulstille adgangskoder og lave voksenverificeret login for børn før d. 18.2 når nyt Unilogin lanceres.

- Brokeren og IdP er live
- Elevadgang er den eneste tjeneste, der peger mod brokeren
- Lærernes passwords kan for Unilogins vedkommende skiftes i henhold til den eksisterende procedure

**Fra 22. jan. 2020:** Lokale IdP'er kobles på brokeren

**18. feb. 2020:** Tjenester peges over mod brokeren

**19. feb. 2020:** Alle brugere får mulighed for at skifte password. Brugere logger ind med deres nuværende brugernavn og adgangskode. Skift af adgangskode sker ved første login. Dvs. skift kommer til at foregå løbende herfra.

**20. feb. 2020:** Alle brugere får varslet at de skal skifte password indenfor for 30 dage.

## Ibrugtagning

Ved ibrugtagning af Unilogins loginløsning vil der være forskellige forandringer i mødet med pædagogisk praksis på forskellige typer af uddannelsesinstitutioner.

### *Ny politik for adgangskoder og ingen lister med elevers adgangskoder*

I en grundskolekontekst vil det være en ændring i praksis, at adgangskoden fremover er personlig og listeudtræk ikke er mulige for medarbejdere. Det kan afføde følgende spørgsmål på skoleområdet, som skolen, forvaltningen eller den centrale it-funktion skal forholde sig til

- Strategi for, hvordan elever i 0.-1. klasse understøttes i at huske deres adgangskode.
- Strategi for adgangskoder i forbindelse med prøver, hvor medarbejderen er afhængig af, at alle elever har styr på deres Unilogin.
- Strategi for, hvordan adgangskoder til elever på specialskoler håndteres.

### *Elevadgang for medarbejdere*

Elevadgang.unilogin.dk er den nye hjemmeside for medarbejdere, hvor de kan nulstille elevers adgangskoder i Unilogins IdP og give elever adgang til at tilgå f.eks. følsomme personoplysninger, hvis de endnu ikke har et NemID.

Medarbejderne skal lære Elevadgang at kende, hvilket er årsagen til, at denne lanceres tidligere end det nye Unilogin, nemlig den 20. januar. 2020. For at udbrede kendskabet til Elevadgang kan et link eksempelvis lægges ind i en linksamling, som medarbejderen har adgang til i hverdagen fx i Aula.

### ***Afvikling af UNI-Sync***

UNI-Sync er en ældre synkroniseringstjeneste, der bl.a. muliggør synkronisering af adgangskoder mellem Unilogin og lokale loginløsninger, uden at den lokale loginløsning er koblet på Unilogin. Passwordsynkroniseringen indebærer sikkerhedsudfordringer, der ikke er kompatible med ønsket om et mere sikkert Unilogin.

Børne og Undervisningsministeriet har derfor besluttet at udfase UNI-sync i forbindelse med implementeringen af det nye Unilogin. UNI-sync anvendes bredt af kommuner og uddannelsesinstitutioner, så brugerne lokalt kun skal anvende ét brugernavn og password i deres dagligdag.

Udfasningen af UNI-sync vil medføre, at løsninger, der ikke er koblet på Unilogin direkte, men som anvender UNI-syncs synkroniseringstjeneste via det lokale AD ikke længere vil være synkroniseret med de nye adgangskoder. Dette sker når det nye Unilogin tages i brug fra 18. februar 2020. Den lokale anvendelse af Unilogins brugernavn og adgangskode fx i tjenester som printløsninger o.l. vil fortsat fungere, men brugerne vil således have to adgangskoder - Ét som bruges lokalt og svarer til den nuværende adgangskode og ét som bruges i den nye Unilogin IdP. Brugerne vil således opleve to adgangskoder.

Som alternativ til Unisync er udarbejdet Unilogins brokerløsning, hvor lokale IdP'er kan tilkobles.

Der kan her henvises til analyse vedr. mulige strategier for evt. etablering af loginløsninger lokalt. Analysen er udarbejdet i et samarbejde mellem KL og Styrelsen for It og Læring, og indeholder en række anbefalinger til, hvad man som central it-funktion i enten en kommune eller en uddannelsesinstitution skal overveje i den forbindelse.

Læs mere om UNI-Sync udfasning samt forskellige løsningsscenarier under *Nyt Unilogin* på [viden.stil.dk](https://viden.stil.dk).

### ***Fortsat anvendelse af Unilogin og egen AD løsning***

Ønsker kommunen eller uddannelsesinstitutionen ikke at etablere egen IdP er alternativet, at alle brugere fremadrettet vil anvende det nye Unilogin, hvor de får tildelt en ny adgangskode.

Derudover vil brugerne have et lokalt brugernavn og adgangskode. STIL anbefaler, at det lokale brugernavn og adgangskode ændres til noget andet end Unilogins brugernavn og adgangskode modtaget, idet der vil være tale om to forskellige akkreditiver.

Dertil bør der blive etableret en mulighed for at kunne nulstille og ændre lokale adgangskoder fx i en selvbetjeningsløsning. Dette er nødvendigt hvis brugerne fx medarbejdere ikke kan huske deres lokale login. Det samme vil gælde for børn, som skal tilgå løsninger, der ikke kan anvende Unilogin, eksempelvis Office 365.

### ***Egne loginløsninger (IdP'er)***

Ønsker kommunen eller uddannelsesinstitutionen at anvende sin egen IdP, er det muligt at tilslutte en lokal IdP til Unilogins føderation. Det giver den fordel, at der fortsat kan anvendes et login til alle løsninger på eksempelvis skoleområdet. Ens egen loginløsning kan dermed anvendes alle de steder, hvor Unilogin ellers ville skulle anvendes – eksempelvis på Elevadgang for medarbejderes vedkommende.

En række forudsætninger skal være opfyldt for at kunne tilslutte en IdP til føderationen. Styrelsen for It og Læring stiller en række tekniske- og organisatoriske krav, som kommuner eller uddannelsesinstitutioner skal overholde. Opstilling af sin egen IdP kræver en stor it-mæssig modenhed, og at man er villig til at påtage sig det ansvar, der følger med dette.

Læs mere om forudsætninger under *Nyt Unilogin* på [viden.stil.dk](https://viden.stil.dk).

Unilogin føderationen understøtter også, at der kan blive koblet lokale IdP'er for børn i grundskolen på brokeren. Lokal IdP til børn introducerer dog en ekstra kompleksitet for særligt de små børn, da det nye Unilogin tager udgangspunkt i, at barnet vil anvende sit Unilogin. Hvis man vælger at udvikle lokale IdP'er for børn, skal man være indstillet på, at dette ikke er lige så brugervenligt for hverken børn eller medarbejdere, som hvis eleverne anvender Unilogin.

### ***Tjenester der anvender Unilogin***

For tjenesterne, der i dag anvender det nuværende Unilogin, vil der i første omgang ikke ske noget. STIL sørger for at få 'peget' de nuværende løsninger over på det nye Unilogin. Et eksempel er læremidler eller hjælpemidler, der anvender Unilogin.

## **Dagtilbud**

For medarbejdere og forældre på dagtilbudsområdet vil det nye Unilogin blive taget i brug, når kommunerne udruller Aula på dagtilbudsområdet.

En forudsætning for at kunne anvende Unilogin på dagtilbudsområdet er, at både brugere og medarbejdere er koblet til en daginstitution. Styrelsen for IT og Læring har udviklet et dagtilbudsregister, som blev idriftsat den 30. aug. 2019.

Den organisering, som kommunen har valgt, skal afspejles i Dagtilbudsregisteret. Det kan således være, at der skal foretages rettelser i forhold til de nuværende oplysninger (fra Danmarks Statistik pr. 1/8-2019). Rettelserne skal være foretaget inden Aula udrulles på dagtilbudsområdet i løbet af foråret og sommeren 2020. For tidsplaner herfor henvises til KOMBIT.

Dagtilbudsregisteret er tilgængeligt for ændringer via de systemgrænseflader, som er udviklet til registeret. Ændringer i registeret kan kun ske via disse grænseflader og fra de administrative systemer - til vedligehold af Dagtilbudsregisteret - som kommunen har valgt. Det er derfor vigtigt at rettelserne sker i tæt dialog mellem kommunerne og leverandørerne.

Når det nye Unilogin går i drift i starten af 2020 vil det trække på centrale registre, herunder Institutionsregisteret, Dagtilbudsregisteret og Udbyderregisteret.

I det omfang I som kommune måtte have oprettet institutioner på dagtilbudsområdet direkte i Unilogin, skal I sikre at disse institutioner også findes i Dagtilbudsregisteret. I det omfang I har indgået aftaler med leverandører af løsninger til dagtilbudsområdet skal I sikre, at der bliver indgået nye aftaler om dataadgang for de nye institutionsnumre. Foretager I ikke ændringer vil de omtalte institutioner ikke kunne anvende Unilogin efter det nye Unilogin er gået i drift. Det således vigtigt at I tager fat i jeres leverandør i det tilfælde af, at I anvender Unilogin på dagtilbudsområdet allerede.

I fremtiden vil de fleste forældre stifte bekendtskab med Unilogin i relation til vuggestue, dagpleje eller børnehave og ikke først ved barnets opstart i skole. Dertil er Unilogin også en ny loginløsning for det pædagogiske personale på dagtilbudsområdet.

Børn får først tildelt deres eget Unilogin ved skolestart.

I kan læse mere om dagtilbudsregisteret her: [viden.stil.dk](https://viden.stil.dk)